




Tlacojalpan

Estado de Situación Financiera  
Al 31 de Diciembre de 2022 y al 31 de Julio de 2023  
(Cifras en Pesos)

Concepto	2023	31 de Diciembre de 2022	Concepto	2023	31 de Diciembre de 2022
<b>ACTIVO</b>			<b>PASIVO</b>		
<b>ACTIVO CIRCULANTE</b>			<b>PASIVO CIRCULANTE</b>		
Efectivo y Equivalentes	\$9,820,071.13	\$2,321,902.00	Cuentas por Pagar a Corto Plazo	\$2,035,004.25	\$4,353,152.37
Derechos a Recibir Efectivo o Equivalentes	\$2,777,209.78	\$2,876,794.82	Documentos por Pagar a Corto Plazo	\$0.00	\$0.00
Derechos a Recibir Bienes o Servicios	\$176,528.19	\$38,000.00	Porción a Corto Plazo de la Deuda Pública a Largo Plazo	\$0.00	\$0.00
Inventarios	\$0.00	\$0.00	Títulos y Valores a Corto Plazo	\$0.00	\$0.00
Almacenes	\$0.00	\$0.00	Pasivos Diferidos a Corto Plazo	\$0.00	\$0.00
Estimación por Pérdida o Deterioro de Activos Circulantes	\$0.00	\$0.00	Fondos y Bienes de Terceros en Garantía y/o Administración a Corto Plazo	\$0.00	\$0.00
Otros Activos Circulantes	\$0.00	\$0.00	Provisiones a Corto Plazo	\$0.00	\$0.00
<b>TOTAL DE ACTIVOS CIRCULANTES</b>	<b>\$12,773,809.10</b>	<b>\$5,238,696.82</b>	Otros Pasivos a Corto Plazo	\$0.00	\$0.00
<b>ACTIVO NO CIRCULANTE</b>			<b>TOTAL DE PASIVOS CIRCULANTES</b>	<b>\$2,035,004.25</b>	<b>\$4,353,152.37</b>
Inversiones Financieras a Largo Plazo	\$735,765.62	\$444,981.75	<b>PASIVO NO CIRCULANTE</b>		
Derechos a Recibir Efectivo o Equivalentes a Largo Plazo	\$801,010.35	\$801,010.35	Cuentas por Pagar a Largo Plazo	\$0.00	\$0.00
Bienes Inmuebles, Infraestructura y Construcciones en Proceso	\$15,401,380.14	\$13,973,284.78	Documentos por Pagar a Largo Plazo	\$0.00	\$0.00
Bienes Muebles	\$3,919,451.17	\$3,919,451.17	Deuda Pública a Largo Plazo	\$2,585,544.86	\$2,585,544.86
Activos Intangibles	\$13,933.92	\$13,933.92	Pasivos Diferidos a Largo Plazo	\$0.00	\$0.00
Depreciación, Deterioro y Amortización Acumulada de Bienes	\$0.00	\$0.00	Fondos y Bienes de Terceros en Garantía y/o Administración a Largo Plazo	\$0.00	\$0.00
Activos Diferidos	\$0.00	\$0.00	Provisiones a Largo Plazo	\$0.00	\$0.00
Estimación por Pérdida o Deterioro de Activos no Circulantes	\$0.00	\$0.00	<b>TOTAL DE PASIVOS NO CIRCULANTES</b>	<b>\$2,585,544.86</b>	<b>\$2,585,544.86</b>
Otros Activos no Circulantes	\$0.00	\$0.00	<b>TOTAL DEL PASIVO</b>	<b>\$4,620,549.11</b>	<b>\$6,938,697.03</b>
<b>TOTAL DE ACTIVOS NO CIRCULANTES</b>	<b>\$20,871,551.20</b>	<b>\$19,152,671.97</b>	<b>HACIENDA PÚBLICA/ PATRIMONIO</b>		
<b>TOTAL DEL ACTIVO</b>	<b>\$33,645,360.30</b>	<b>\$24,391,368.79</b>	<b>HACIENDA PÚBLICA/PATRIMONIO CONTRIBUIDO</b>		
			Aportaciones	\$0.00	\$0.00
			Donaciones de Capital	\$0.00	\$0.00
			Actualización de la Hacienda Pública/Patrimonio	\$0.00	\$0.00
			<b>HACIENDA PÚBLICA /PATRIMONIO GENERADO</b>		
			Resultados del Ejercicio (Ahorro/Desahorro)	\$12,444,489.86	\$5,597,842.80
			Resultados de Ejercicios Anteriores	\$18,580,347.53	\$11,852,829.16
			Revaluación	\$0.00	\$0.00
			Reservas	\$0.00	\$0.00
			Reservaciones de Resultados de Ejercicios Anteriores	\$0.00	\$0.00
			<b>EXCESO O INSUFICIENCIA EN LA ACTUALIZACIÓN DE LA HACIENDA PÚBLICA/PATRIMONIO</b>		
			Resultado por Inflación Monetaria	\$0.00	\$0.00
			Resultado por Tenencia de Activos no Monetarios	\$0.00	\$0.00
			<b>TOTAL HACIENDA PÚBLICA/PATRIMONIO</b>	<b>\$29,024,811.39</b>	<b>\$17,450,671.76</b>
			<b>TOTAL DEL PASIVO Y HACIENDA PÚBLICA/PATRIMONIO</b>	<b>\$33,645,360.30</b>	<b>\$24,391,368.79</b>

Bajo protesta de decir verdad declaramos que los Estados Financieros y sus Notas son razonablemente correctos y son responsabilidad del emisor



Ing. Erasmo Javier Orvejal Ochoa  
Presidente Municipal Constitucional

C. Marina Torres Alarcón  
Sindica Única

**SINDICATURA**  
2022-2026



L.A.E. José Manuel Ortega Espinosa  
Tesorero Municipal

C. Álvaro Rojas Santiago  
Regidor Primero

**REGIDURÍA**  
2022-2025



**TESORERÍA**  
2022-2025

Concepto	2023	31 de Diciembre de 2022	Concepto	2023	31 de Diciembre de 2022
<b>ACTIVO</b>			<b>PASIVO</b>		
<b>ACTIVO CIRCULANTE</b>			<b>PASIVO CIRCULANTE</b>		
Efectivo y Equivalentes	\$11,949,239.61	\$2,321,902.00	Cuentas por Pagar a Corto Plazo	\$2,030,961.58	\$4,353,152.37
Derechos a Recibir Efectivo o Equivalentes	\$2,994,013.77	\$2,876,794.82	Documentos por Pagar a Corto Plazo	\$0.00	\$0.00
Derechos a Recibir Bienes o Servicios	\$50,999.99	\$38,000.00	Porción a Corto Plazo de la Deuda Pública a Largo Plazo	\$0.00	\$0.00
Inventarios	\$0.00	\$0.00	Títulos y Valores a Corto Plazo	\$0.00	\$0.00
Almacenes	\$0.00	\$0.00	Pasivos Diferidos a Corto Plazo	\$0.00	\$0.00
Estimación por Pérdida o Deterioro de Activos Circulantes	\$0.00	\$0.00	Fondos y Bienes de Terceros en Garantía y/o Administración a Corto Plazo	\$0.00	\$0.00
Otros Activos Circulantes	\$0.00	\$0.00	Provisiones a Corto Plazo	\$0.00	\$0.00
<b>TOTAL DE ACTIVOS CIRCULANTES</b>	<b>\$14,994,253.37</b>	<b>\$5,236,696.82</b>	Otros Pasivos a Corto Plazo	\$0.00	\$0.00
<b>ACTIVO NO CIRCULANTE</b>			<b>TOTAL DE PASIVOS CIRCULANTES</b>	<b>\$2,030,961.58</b>	<b>\$4,353,152.37</b>
Inversiones Financieras a Largo Plazo	\$835,412.49	\$444,991.75	<b>PASIVO NO CIRCULANTE</b>		
Derechos a Recibir Efectivo o Equivalentes a Largo Plazo	\$801,010.35	\$801,010.35	Cuentas por Pagar a Largo Plazo	\$0.00	\$0.00
Bienes inmuebles, Infraestructura y Construcciones en Proceso	\$16,072,474.44	\$13,973,284.78	Documentos por Pagar a Largo Plazo	\$0.00	\$0.00
Bienes Muebles	\$3,918,451.17	\$3,919,451.17	Deuda Pública a Largo Plazo	\$2,585,544.66	\$2,585,544.66
Activos Intangibles	\$13,933.92	\$13,933.92	Pasivos Diferidos a Largo Plazo	\$0.00	\$0.00
Depreciación, Deterioro y Amortización Acumulada de Bienes	\$0.00	\$0.00	Fondos y Bienes de Terceros en Garantía y/o Administración a Largo Plazo	\$0.00	\$0.00
Activos Diferidos	\$0.00	\$0.00	Provisiones a Largo Plazo	\$0.00	\$0.00
Estimación por Pérdida o Deterioro de Activos no Circulantes	\$0.00	\$0.00	<b>TOTAL DE PASIVOS NO CIRCULANTES</b>	<b>\$2,585,544.66</b>	<b>\$2,585,544.66</b>
Otros Activos no Circulantes	\$0.00	\$0.00	<b>TOTAL DEL PASIVO</b>	<b>\$4,616,506.24</b>	<b>\$6,938,697.03</b>
<b>TOTAL DE ACTIVOS NO CIRCULANTES</b>	<b>\$21,642,282.37</b>	<b>\$19,152,671.97</b>	<b>HACIENDA PÚBLICA/ PATRIMONIO</b>		
<b>TOTAL DEL ACTIVO</b>	<b>\$36,636,535.74</b>	<b>\$24,389,368.79</b>	<b>HACIENDA PÚBLICA/PATRIMONIO CONTRIBUIDO</b>		
			Aportaciones	\$0.00	\$0.00
			Donaciones de Capital	\$0.00	\$0.00
			Actualización de la Hacienda Pública/Patrimonio	\$0.00	\$0.00
			<b>HACIENDA PÚBLICA/PATRIMONIO GENERADO</b>		
			Resultados del Ejercicio (Ahorro/Desahorro)	\$15,445,033.47	\$5,597,842.60
			Resultados de Ejercicios Anteriores	\$16,574,996.03	\$11,852,829.16
			Revalúos	\$0.00	\$0.00
			Reservas	\$0.00	\$0.00
			Rectificaciones de Resultados de Ejercicios Anteriores	\$0.00	\$0.00
			<b>EXCESO O INSUFICIENCIA EN LA ACTUALIZACIÓN DE LA HACIENDA PÚBLICA/PATRIMONIO</b>		
			Resultado por Posición Monetaria	\$0.00	\$0.00
			Resultado por Tenencia de Activos no Monetarios	\$0.00	\$0.00
			<b>TOTAL HACIENDA PÚBLICA/PATRIMONIO</b>	<b>\$32,020,029.50</b>	<b>\$17,450,671.76</b>
			<b>TOTAL DEL PASIVO Y HACIENDA PÚBLICA/PATRIMONIO</b>	<b>\$36,636,535.74</b>	<b>\$24,389,368.79</b>

Bajo protesta de decir verdad declaramos que los Estados Financieros y sus Notas son razonablemente correctos y son responsabilidad del emisor



Tlacojalpan  
 Estado de Situación Financiera  
 Al 31 de Diciembre de 2022 y al 31 de Agosto de 2023  
 (Cifras en Pesos)

000009


*373*  
*funcionarios*  
*Carvajal*  
**PRESIDENCIA**  
 2022-2025

Ing. Francisco Javier Carvajal Ochoa  
 Presidente Municipal Constitucional



L.A.E. José Manuel Ortega Espinoza  
 Tesorero Municipal

**TESORERÍA**  
 2022-2025



*[Signature]*

C. Marina Tokes Alarcón  
 Sindica Única

**SINDICATURA**  
 2022-2025



*[Signature]*

C. Alvaro Robles Santiago  
 Regidor Primero

**REGIDURÍA**  
 2022-2025



000008

Tlacojalpan  
Estado de Situación Financiera  
Al 31 de Diciembre de 2022 y al 30 de Septiembre de 2023  
(Cifras en Pesos)

Concepto	2023	31 de Diciembre de 2022	Concepto	2023	31 de Diciembre de 2022
<b>ACTIVO</b>			<b>PASIVO</b>		
<b>ACTIVO CIRCULANTE</b>			<b>PASIVO CIRCULANTE</b>		
Efectivo y Equivalentes	\$13,000,247.38	\$2,321,902.00	Cuentas por Pagar a Corto Plazo	\$2,029,767.93	\$4,353,152.37
Derechos a Recibir Efectivo o Equivalentes	\$2,811,122.24	\$2,876,794.82	Documentos por Pagar a Corto Plazo	\$0.00	\$0.00
Derechos a Recibir Bienes o Servicios	\$198,497.84	\$38,000.00	Porción a Corto Plazo de la Deuda Pública a Largo Plazo	\$0.00	\$0.00
Inventarios	\$0.00	\$0.00	Títulos y Valores a Corto Plazo	\$0.00	\$0.00
Almacenes	\$0.00	\$0.00	Pasivos Diferidos a Corto Plazo	\$0.00	\$0.00
Estimación por Pérdida o Deterioro de Activos Circulantes	\$0.00	\$0.00	Fondos y Bienes de Terceros en Garantía y/o Administración a Corto Plazo	\$0.00	\$0.00
Otros Activos Circulantes	\$0.00	\$0.00	Provisiones a Corto Plazo	\$0.00	\$0.00
<b>TOTAL DE ACTIVOS CIRCULANTES</b>	<b>\$16,009,897.46</b>	<b>\$5,236,696.82</b>	Otros Pasivos a Corto Plazo	\$0.00	\$0.00
<b>ACTIVO NO CIRCULANTE</b>			<b>TOTAL DE PASIVOS CIRCULANTES</b>	<b>\$2,029,767.93</b>	<b>\$4,353,152.37</b>
Inversiones Financieras a Largo Plazo	\$521,711.20	\$444,991.75	<b>PASIVO NO CIRCULANTE</b>		
Derechos a Recibir Efectivo o Equivalentes a Largo Plazo	\$801,010.35	\$801,010.35	Cuentas por Pagar a Largo Plazo	\$0.00	\$0.00
Bienes Inmuebles, Infraestructura y Construcciones en Proceso	\$16,702,086.87	\$13,973,284.78	Documentos por Pagar a Largo Plazo	\$0.00	\$0.00
Bienes Muebles	\$4,008,591.17	\$3,919,451.17	Deuda Pública a Largo Plazo	\$2,585,544.66	\$2,585,544.66
Activos Intangibles	\$13,933.92	\$13,933.92	Pasivos Diferidos a Largo Plazo	\$0.00	\$0.00
Depreciación, Deterioro y Amortización Acumulada de Bienes	\$0.00	\$0.00	Fondos y Bienes de Terceros en Garantía y/o Administración a Largo Plazo	\$0.00	\$0.00
Activos Diferidos	\$0.00	\$0.00	Provisiones a Largo Plazo	\$0.00	\$0.00
Estimación por Pérdida o Deterioro de Activos no Circulantes	\$0.00	\$0.00	<b>TOTAL DE PASIVOS NO CIRCULANTES</b>	<b>\$2,585,544.66</b>	<b>\$2,585,544.66</b>
Otros Activos no Circulantes	\$0.00	\$0.00	<b>TOTAL DEL PASIVO</b>	<b>\$4,615,312.59</b>	<b>\$6,938,697.03</b>
<b>TOTAL DE ACTIVOS NO CIRCULANTES</b>	<b>\$22,047,333.51</b>	<b>\$19,152,671.97</b>	<b>HACIENDA PÚBLICA/ PATRIMONIO</b>		
<b>TOTAL DEL ACTIVO</b>	<b>\$38,057,200.97</b>	<b>\$24,389,368.79</b>	<b>HACIENDA PÚBLICA/PATRIMONIO CONTRIBUIDO</b>		
			Aportaciones	\$0.00	\$0.00
			Donaciones de Capital	\$0.00	\$0.00
			Actualización de la Hacienda Pública/Patrimonio	\$0.00	\$0.00
			<b>HACIENDA PÚBLICA /PATRIMONIO GENERADO</b>		
			Resultados del Ejercicio (Ahorro/Desahorro)	\$16,866,892.35	\$5,597,842.60
			Resultados de Ejercicios Anteriores	\$16,574,996.03	\$11,852,829.16
			Revalúos	\$0.00	\$0.00
			Reservas	\$0.00	\$0.00
			Rectificaciones de Resultados de Ejercicios Anteriores	\$0.00	\$0.00
			<b>EXCESO O INSUFICIENCIA EN LA ACTUALIZACIÓN DE LA HACIENDA PÚBLICA/PATRIMONIO</b>		
			Resultado por Posición Monetaria	\$0.00	\$0.00
			Resultado por Tenencia de Activos no Monetarios	\$0.00	\$0.00
			<b>TOTAL HACIENDA PÚBLICA/PATRIMONIO</b>	<b>\$33,441,888.38</b>	<b>\$17,450,671.76</b>
			<b>TOTAL DEL PASIVO Y HACIENDA PÚBLICA/PATRIMONIO</b>	<b>\$38,057,200.97</b>	<b>\$24,389,368.79</b>

Bajo protesta de decir verdad declaramos que los Estados Financieros y sus Notas son razonablemente correctos y son responsabilidad del emisor



000009

TLacojalpan  
Estado de Situación Financiera  
Al 31 de Diciembre de 2022 y al 30 de Septiembre de 2023  
(Cifras en Pesos)



Ing. Francisco Javier Carvajal Ochoa  
Presidente Municipal Constitucional

**PRESIDENCIA**  
2022-2025




L.A.E. José Manuel Ortega Espinosa  
Tesorero Municipal

**TESORERÍA**  
2022-2025



C. Marina Torres Alarcón  
Sindica Única

**SINDICATURA**  
2022-2025



C. Alvaro Robles Santiago  
Regidor Primero

**REGIDURÍA**  
2022-2025