

CONCEPTO	2023	2022
INGRESOS Y OTROS BENEFICIOS		
INGRESOS DE GESTIÓN	1,210,729.18	1,695,535.89
Impuestos	668,742.97	810,820.62
Cuotas y Aportaciones de Seguridad Social	0.00	0.00
Contribuciones de Mejoras	0.00	0.00
Derechos	399,243.43	674,403.49
Productos	136,219.13	196,309.81
Aprovechamientos	6,523.65	14,001.97
Ingresos por Venta de Bienes y Prestación de Servicios	0.00	0.00
PARTICIPACIONES, APORTACIONES, CONVENIOS, INCENTIVOS DERIVADOS DE LA COLABORACIÓN FISCAL, FONDOS DISTINTOS DE APORTACIONES, TRANSFERENCIAS, ASIGNACIONES, SUBSIDIOS Y SUBVENCIONES, PENSIONES Y JUBILACIONES	26,763,328.51	38,187,685.26
Participaciones, Aportaciones, Convenios, Incentivos Derivados de la Colaboración Fiscal y Fondos Distintos de Aportaciones	26,132,707.44	38,149,475.39
Transferencias, Asignaciones, Subsidios y Subvenciones, y Pensiones y Jubilaciones	630,621.07	38,209.87
OTROS INGRESOS Y BENEFICIOS	0.00	855,386.94
Ingresos Financieros	0.00	0.00
Incremento por Variación de Inventarios	0.00	0.00
Disminución del Exceso de Estimaciones por Pérdida o Deterioro u Obsolescencia	0.00	0.00
Disminución del Exceso de Provisiones	0.00	0.00
Otros Ingresos y Beneficios Varios	0.00	855,386.94
Total de ingresos y otros beneficios	27,974,057.69	40,738,608.09
GASTOS Y OTRAS PÉRDIDAS		
GASTOS DE FUNCIONAMIENTO	14,599,086.28	26,075,123.12
Servicios Personales	5,911,498.48	11,177,805.73
Materiales y Suministros	2,449,335.66	6,093,116.92
Servicios Generales	6,238,252.14	8,804,200.47
TRANSFERENCIAS, ASIGNACIONES, SUBSIDIOS Y OTRAS AYUDAS	651,100.24	738,938.39
Transferencias Internas y Asignaciones al Sector Público	0.00	0.00
Transferencias al Resto del Sector Público	0.00	0.00
Subsidios y Subvenciones	0.00	0.00
Ayudas Sociales	651,100.24	738,938.39
Pensiones y Jubilaciones	0.00	0.00
Transferencias a Fideicomisos, Mandatos y Contratos Análogos	0.00	0.00
Transferencias a la Seguridad Social	0.00	0.00
Donativos	0.00	0.00
Transferencias al Exterior	0.00	0.00
PARTICIPACIONES Y APORTACIONES	0.00	0.00
Participaciones	0.00	0.00
Aportaciones	0.00	0.00
Convenios	0.00	0.00
INTERESES, COMISIONES Y OTROS GASTOS DE LA DEUDA PÚBLICA	0.00	204,337.71
Intereses de la Deuda Pública	0.00	193,670.43
Comisiones de la Deuda Pública	0.00	0.00
Gastos de la Deuda Pública	0.00	10,667.28
Costo por Coberturas	0.00	0.00
Apoyos Financieros	0.00	0.00
OTROS GASTOS Y PÉRDIDAS EXTRAORDINARIAS	0.00	451,931.38
Estimaciones, Depreciaciones, Deterioros, Obsolescencia y Amortizaciones	0.00	0.00
Provisiones	0.00	0.00



Tlacojalpan
ESTADO DE ACTIVIDADES
Del 1 de enero al 31 de julio de 2023
(Cifras en Pesos)

Disminución de Inventarios	0.00	0.00
Otros Gastos	0.00	451,931.38
INVERSIÓN PÚBLICA	279,407.31	7,670,434.89
Inversión Pública no Capitalizable	279,407.31	7,670,434.89
Total de Gastos y otras Pérdidas	15,529,593.83	35,140,765.49
Resultados del Ejercicio (Ahorro/Desahorro)	12,444,463.86	5,597,842.60

Bajo protesta de decir verdad declaramos que los Estados Financieros y sus Notas son razonablemente correctos y son responsabilidad del emisor



Francisco
Carvajal
PRESIDENCIA
Ing. Francisco Javier Carvajal Ochoa
Presidente Municipal Constitucional



Jose Manuel
Onega
TESORERÍA
L.A.E. José Manuel Onega Espinosa
Tesorero Municipal



Marina
Torres
SINDICATURA
C. Marina Torres Alarcón
Sindica Única

SINDICATURA
2022-2026



Alvaro
Robles
REGIDURÍA
C. Alvaro Robles Santiago
Regidor Primero


REGIDURÍA
2022-2025


CONCEPTO	2023	2022
INGRESOS Y OTROS BENEFICIOS		
INGRESOS DE GESTIÓN	1,311,895.50	1,695,535.89
Impuestos	698,101.68	810,820.62
Cuentas y Aportaciones de Seguridad Social	0.00	0.00
Contribuciones de Mejoras	0.00	0.00
Derechos	464,051.93	674,403.49
Productos	140,945.51	196,309.81
Aprovechamientos	8,796.38	14,001.97
Ingresos por Venta de Bienes y Prestación de Servicios	0.00	0.00
PARTICIPACIONES, APORTACIONES, CONVENIOS, INCENTIVOS DERIVADOS DE LA COLABORACIÓN FISCAL, FONDOS DISTINTOS DE APORTACIONES, TRANSFERENCIAS, ASIGNACIONES, SUBSIDIOS Y SUBVENCIONES, PENSIONES Y JUBILACIONES	31,107,168.61	38,187,685.26
Participaciones, Aportaciones, Convenios, Incentivos Derivados de la Colaboración Fiscal y Fondos Distintos de Aportaciones	30,344,557.05	38,149,475.39
Transferencias, Asignaciones, Subsidios y Subvenciones, y Pensiones y Jubilaciones	762,611.56	38,209.87
OTROS INGRESOS Y BENEFICIOS	0.00	855,386.94
Ingresos Financieros	0.00	0.00
Incremento por Variación de Inventarios	0.00	0.00
Disminución del Exceso de Estimaciones por Pérdida o Deterioro u Obsolescencia	0.00	0.00
Disminución del Exceso de Provisiones	0.00	0.00
Otros Ingresos y Beneficios Varios	0.00	855,386.94
Total de ingresos y otros beneficios	32,419,064.11	40,738,608.09
GASTOS Y OTRAS PÉRDIDAS		
GASTOS DE FUNCIONAMIENTO	15,985,722.09	26,075,123.12
Servicios Personales	6,746,378.53	11,177,805.73
Materiales y Suministros	2,612,970.83	6,093,116.92
Servicios Generales	6,626,372.73	8,804,200.47
TRANSFERENCIAS, ASIGNACIONES, SUBSIDIOS Y OTRAS AYUDAS	708,901.24	738,938.39
Transferencias Internas y Asignaciones al Sector Público	0.00	0.00
Transferencias al Resto del Sector Público	0.00	0.00
Subsidios y Subvenciones	0.00	0.00
Ayudas Sociales	708,901.24	738,938.39
Pensiones y Jubilaciones	0.00	0.00
Transferencias a Fideicomisos, Mandatos y Contratos Análogos	0.00	0.00
Transferencias a la Seguridad Social	0.00	0.00
Donativos	0.00	0.00
Transferencias al Exterior	0.00	0.00
PARTICIPACIONES Y APORTACIONES	0.00	0.00
Participaciones	0.00	0.00
Aportaciones	0.00	0.00
Convenios	0.00	0.00
INTERESES, COMISIONES Y OTROS GASTOS DE LA DEUDA PÚBLICA	0.00	204,337.71
Intereses de la Deuda Pública	0.00	193,670.43
Comisiones de la Deuda Pública	0.00	0.00
Gastos de la Deuda Pública	0.00	10,667.28
Costo por Coberturas	0.00	0.00
Apoyos Financieros	0.00	0.00
OTROS GASTOS Y PÉRDIDAS EXTRAORDINARIAS	0.00	451,931.38
Estimaciones, Depreciaciones, Deterioros, Obsolescencia y Amortizaciones	0.00	0.00
Provisiones	0.00	0.00
Disminución de Inventarios	0.00	0.00


Otros Gastos	0.00	451,931.38
INVERSIÓN PÚBLICA	279,407.31	7,670,434.89
Inversión Pública no Capitalizable	279,407.31	7,670,434.89
Total de Gastos y otras Pérdidas	16,974,030.64	35,140,765.49
Resultados del Ejercicio (Ahorro/Desahorro)	15,445,033.47	5,597,842.60


Bajo protesta de decir verdad declaramos que los Estados Financieros y sus Notas son razonablemente correctos y son responsabilidad del emisor





Ing. Francisco Javier Carvajal Ortega
Presidente Municipal Constitucional
2022-2025


L.A.E. José Manuel Ortega Espinosa
Tesorero Municipal




C. Marina Torres Alarcón
Sindica Única

SINDICATURA
2022-2025




C. Alvaro Pobles Santiago
Regidor Primero

REGIDURÍA
2022-2025

TESORERÍA
2022-2025

(Cifras en Pesos)

CONCEPTO	2023	2022
INGRESOS Y OTROS BENEFICIOS		
INGRESOS DE GESTIÓN	1,394,937.28	1,695,535.89
Impuestos	714,200.56	810,820.62
Cuotas y Aportaciones de Seguridad Social	0.00	0.00
Contribuciones de Mejoras	0.00	0.00
Derechos	525,807.85	674,403.49
Productos	144,514.30	196,309.81
Aprovechamientos	10,614.57	14,001.97
Ingresos por Venta de Bienes y Prestación de Servicios	0.00	0.00
PARTICIPACIONES, APORTACIONES, CONVENIOS, INCENTIVOS DERIVADOS DE LA COLABORACIÓN FISCAL, FONDOS DISTINTOS DE APORTACIONES, TRANSFERENCIAS, ASIGNACIONES, SUBSIDIOS Y SUBVENCIONES, PENSIONES Y JUBILACIONES	34,495,666.17	38,187,685.26
Participaciones, Aportaciones, Convenios, Incentivos Derivados de la Colaboración Fiscal y Fondos Distintos de Aportaciones	33,733,054.61	38,149,475.39
Transferencias, Asignaciones, Subsidios y Subvenciones, y Pensiones y Jubilaciones	762,611.56	38,209.87
OTROS INGRESOS Y BENEFICIOS	0.00	855,386.94
Ingresos Financieros	0.00	0.00
Incremento por Variación de Inventarios	0.00	0.00
Disminución del Exceso de Estimaciones por Pérdida o Deterioro u Obsolescencia	0.00	0.00
Disminución del Exceso de Provisiones	0.00	0.00
Otros Ingresos y Beneficios Varios	0.00	855,386.94
Total de ingresos y otros beneficios	36,890,603.45	40,738,608.09
GASTOS Y OTRAS PÉRDIDAS		
GASTOS DE FUNCIONAMIENTO	17,937,117.69	26,075,123.12
Servicios Personales	7,660,181.24	11,177,805.73
Materiales y Suministros	3,019,743.46	6,093,116.92
Servicios Generales	7,257,192.99	8,804,200.47
TRANSFERENCIAS, ASIGNACIONES, SUBSIDIOS Y OTRAS AYUDAS	807,186.10	738,938.39
Transferencias Internas y Asignaciones al Sector Público	0.00	0.00
Transferencias al Resto del Sector Público	0.00	0.00
Subsidios y Subvenciones	0.00	0.00
Ayudas Sociales	807,186.10	738,938.39
Pensiones y Jubilaciones	0.00	0.00
Transferencias a Fideicomisos, Mandatos y Contratos Análogos	0.00	0.00
Transferencias a la Seguridad Social	0.00	0.00
Donativos	0.00	0.00
Transferencias al Exterior	0.00	0.00
PARTICIPACIONES Y APORTACIONES	0.00	0.00
Participaciones	0.00	0.00
Aportaciones	0.00	0.00
Convenios	0.00	0.00
INTERESES, COMISIONES Y OTROS GASTOS DE LA DEUDA PÚBLICA	0.00	204,337.71
Intereses de la Deuda Pública	0.00	193,670.43
Comisiones de la Deuda Pública	0.00	0.00
Gastos de la Deuda Pública	0.00	10,667.28
Costo por Coberturas	0.00	0.00
Apoyos Financieros	0.00	0.00
OTROS GASTOS Y PÉRDIDAS EXTRAORDINARIAS	0.00	451,931.38
Estimaciones, Depreciaciones, Deterioros, Obsolescencia y Amortizaciones	0.00	0.00
Provisiones	0.00	0.00
Disminución de Inventarios	0.00	0.00

Otros Gastos	0.00	451,931.38
INVERSIÓN PÚBLICA	279,407.31	7,670,434.89
Inversión Pública no Capitalizable	279,407.31	7,670,434.89
Total de Gastos y otras Pérdidas	19,023,711.10	35,140,765.49
Resultados del Ejercicio (Ahorro/Desahorro)	16,866,892.35	5,597,842.60

Bajo protesta de decir verdad declaramos que los Estados Financieros y sus Notas son razonablemente correctos y son responsabilidad del emisor



Ing. Francisco Javier Carvajal Ochoa
Presidente Municipal Constitucional



L.A.E. José Manuel Ortega Espinosa
Tesorero Municipal

**PRESIDENCIA
2022-2025**

**TESORERÍA
2022-2025**



C. Marina Torres Alarcón
Sindica Única

**SINDICATURA
2022-2025**



C. Alvaro Flores Santiago
Regidor Primero



**REGIDURÍA
2022-2025**