

Concepto	Saldo Inicial	Cargos del Periodo	Abonos del Periodo	Saldo Final	Variación del Periodo
ACTIVO	\$24,389,358.79	\$69,473,754.63	\$60,217,763.12	\$33,645,360.30	\$9,255,991.51
ACTIVO CIRCULANTE	\$5,236,696.82	\$65,258,611.14	\$57,721,498.86	\$12,773,809.10	\$7,537,112.28
Efectivo y Equivalentes	\$2,321,902.00	\$28,670,887.51	\$21,172,718.38	\$9,820,071.13	\$7,498,169.13
Derechos a Recibir Efectivo o Equivalentes	\$2,876,794.82	\$34,639,955.44	\$34,739,540.48	\$2,777,209.78	-\$99,585.04
Derechos a Recibir Bienes o Servicios	\$38,000.00	\$1,947,768.19	\$1,809,240.00	\$176,528.19	\$138,528.19
Inventarios	\$0.00	\$0.00	\$0.00	\$0.00	\$0.00
Almacenes	\$0.00	\$0.00	\$0.00	\$0.00	\$0.00
Estimación por Pérdida o Deterioro de Activos Circulantes	\$0.00	\$0.00	\$0.00	\$0.00	\$0.00
Otros Activos Circulantes	\$0.00	\$0.00	\$0.00	\$0.00	\$0.00
ACTIVO NO CIRCULANTE	\$19,152,671.97	\$4,215,143.49	\$2,496,264.26	\$20,871,551.20	\$1,718,879.23
Inversiones Financieras a Largo Plazo	\$444,991.75	\$739,434.12	\$448,660.25	\$735,765.62	\$290,773.87
Derechos a Recibir Efectivo o Equivalentes a Largo Plazo	\$801,010.35	\$0.00	\$0.00	\$801,010.35	\$0.00
Bienes Inmuebles, Infraestructura y Construcciones en Proceso	\$13,973,284.78	\$3,475,709.37	\$2,047,604.01	\$15,401,390.14	\$1,428,105.36
Bienes Muebles	\$3,919,451.17	\$0.00	\$0.00	\$3,919,451.17	\$0.00
Activos Intangibles	\$13,933.92	\$0.00	\$0.00	\$13,933.92	\$0.00
Depreciación, Deterioro y Amortización Acumulada de Bienes	\$0.00	\$0.00	\$0.00	\$0.00	\$0.00
Activos Diferidos	\$0.00	\$0.00	\$0.00	\$0.00	\$0.00
Estimación por Pérdida o Deterioro de Activos no Circulantes	\$0.00	\$0.00	\$0.00	\$0.00	\$0.00
Otros Activos no Circulantes	\$0.00	\$0.00	\$0.00	\$0.00	\$0.00

Bajo protesta de decir verdad declaramos que los Estados Financieros y sus Notas, son razonablemente correctos y son responsabilidad del emisor.

Ing. Francisco Javier Castañal Ochoa
 Presidente Municipal Constitucional

L.A.E. José Manuel Ortega Espinosa
 Tesorero Municipal ALP

C. Avarón Robledo Santiago
 Régidor Primero

PRESIDENCIA

2022-2025

TESORERIA
 2022-2025

REGIDURIA
 2022-2025


000028

Tlacojalpan
Estado Analítico del Activo
Del 1 de Enero al 31 de Agosto del 2023
(Cifras en Pesos)

Concepto	Saldo Inicial	Cargos del Periodo	Abonos del Periodo	Saldo Final	Variación del Periodo
ACTIVO	\$24,389,368.79	\$79,620,711.01	\$67,373,544.06	\$36,636,535.74	\$12,247,166.95
ACTIVO CIRCULANTE	\$5,236,696.82	\$74,634,836.35	\$64,877,279.80	\$14,994,253.37	\$9,757,556.55
Efectivo y Equivalentes	\$2,321,902.00	\$33,012,890.63	\$23,385,553.02	\$11,949,239.61	\$9,627,337.61
Derechos a Recibir Efectivo o Equivalentes	\$2,876,794.82	\$39,623,177.53	\$39,505,958.58	\$2,994,013.77	\$117,218.95
Derechos a Recibir Bienes o Servicios	\$38,000.00	\$1,988,768.19	\$1,985,768.20	\$50,999.99	\$12,999.99
Inventarios	\$0.00	\$0.00	\$0.00	\$0.00	\$0.00
Almacenes	\$0.00	\$0.00	\$0.00	\$0.00	\$0.00
Estimación por Pérdida o Deterioro de Activos Circulantes	\$0.00	\$0.00	\$0.00	\$0.00	\$0.00
Otros Activos Circulantes	\$0.00	\$0.00	\$0.00	\$0.00	\$0.00
ACTIVO NO CIRCULANTE	\$19,152,671.97	\$4,985,874.66	\$2,496,264.26	\$21,642,282.37	\$2,489,610.40
Inversiones Financieras a Largo Plazo	\$444,991.75	\$839,080.99	\$448,660.25	\$835,412.49	\$390,420.74
Derechos a Recibir Efectivo o Equivalentes a Largo Plazo	\$801,010.35	\$0.00	\$0.00	\$801,010.35	\$0.00
Bienes Inmuebles, Infraestructura y Construcciones en Proceso	\$13,973,284.78	\$4,146,793.67	\$2,047,604.01	\$16,072,474.44	\$2,099,189.66
Bienes Muebles	\$3,919,451.17	\$0.00	\$0.00	\$3,919,451.17	\$0.00
Activos Intangibles	\$13,933.92	\$0.00	\$0.00	\$13,933.92	\$0.00
Depreciación, Deterioro y Amortización Acumulada de Bienes	\$0.00	\$0.00	\$0.00	\$0.00	\$0.00
Activos Diferidos	\$0.00	\$0.00	\$0.00	\$0.00	\$0.00
Estimación por Pérdida o Deterioro de Activos no Circulantes	\$0.00	\$0.00	\$0.00	\$0.00	\$0.00
Otros Activos no Circulantes	\$0.00	\$0.00	\$0.00	\$0.00	\$0.00

Bajo protesta de decir verdad declaramos que los Estados Financieros y sus Notas, son razonablemente correctos y son responsabilidad del emisor


 Ing. Francisco Javier Carvajal Ochoa
 Presidente Municipal Constitucional


 L.A.E. José Manuel Ochoa Espinosa
 Tesorero Municipal


 C. Marina Torres Alarcón
 Síndico Único OVAL PANVER


 C. Mario Robles Sarriagó
 Regidor Primero

PRESIDENCIA
2022-2025

TESORERÍA
2022-2025

SINDICATURA
2022-2025

REGIDURÍA
2022-2025



Tlacojalpan
Estado Analítico del Activo
Del 1 de Enero al 30 de Septiembre del 2023
(Cifras en Pesos)

Concepto	Saldo Inicial	Cargos del Periodo	Abonos del Periodo	Saldo Final	Variación del Periodo
ACTIVO	\$24,389,368.79	\$88,536,964.93	\$74,889,132.75	\$38,057,200.97	\$13,667,832.18
ACTIVO CIRCULANTE	\$5,236,696.82	\$82,712,721.12	\$71,939,550.48	\$16,009,867.46	\$10,773,170.64
Efectivo y Equivalentes	\$2,321,902.00	\$37,080,378.34	\$26,402,032.96	\$13,000,247.38	\$10,678,345.38
Derechos a Recibir Efectivo o Equivalentes	\$2,876,794.82	\$43,344,532.94	\$43,410,205.52	\$2,811,122.24	-\$85,672.58
Derechos a Recibir Bienes o Servicios	\$38,000.00	\$2,287,809.84	\$2,127,312.00	\$198,497.84	\$160,497.84
Inventarios	\$0.00	\$0.00	\$0.00	\$0.00	\$0.00
Almacenes	\$0.00	\$0.00	\$0.00	\$0.00	\$0.00
Estimación por Pérdida o Deterioro de Activos Circulantes	\$0.00	\$0.00	\$0.00	\$0.00	\$0.00
Otros Activos Circulantes	\$0.00	\$0.00	\$0.00	\$0.00	\$0.00
ACTIVO NO CIRCULANTE	\$19,152,671.97	\$5,824,243.81	\$2,929,582.27	\$22,047,333.51	\$2,894,661.54
Inversiones Financieras a Largo Plazo	\$444,991.75	\$958,697.71	\$881,978.26	\$521,711.20	\$76,719.45
Derechos a Recibir Efectivo o Equivalentes a Largo Plazo	\$801,010.35	\$0.00	\$0.00	\$801,010.35	\$0.00
Bienes Inmuebles, Infraestructura y Construcciones en Proceso	\$13,973,284.78	\$4,776,406.10	\$2,047,604.01	\$16,702,086.87	\$2,728,802.09
Bienes Muebles	\$3,919,451.17	\$89,140.00	\$0.00	\$4,008,591.17	\$89,140.00
Activos Intangibles	\$13,933.92	\$0.00	\$0.00	\$13,933.92	\$0.00
Depreciación, Deterioro y Amortización Acumulada de Bienes	\$0.00	\$0.00	\$0.00	\$0.00	\$0.00
Activos Diferidos	\$0.00	\$0.00	\$0.00	\$0.00	\$0.00
Estimación por Pérdida o Deterioro de Activos no Circulantes	\$0.00	\$0.00	\$0.00	\$0.00	\$0.00
Otros Activos no Circulantes	\$0.00	\$0.00	\$0.00	\$0.00	\$0.00


Bajo protesta de decir verdad declaramos que los Estados Financieros y sus Notas, son razonablemente correctos y son responsabilidad del emisor




PRESIDENCIA
2022-2025



TESORERÍA
2022-2025



SINDICATURA
2022-2025



REGIDURÍA
2022-2025

000001